

Руководство по предоставлению сведений в Базу данных НПО для сотрудников неправительственных организаций

1. Модуль «Сведения о деятельности НПО»

1.1 Регистрация / аутентификация:

Для регистрации / авторизации в Базе данных неправительственных организаций (далее – Система), Вам необходимо воспользоваться интернет браузером Google Chrome (скачать можно по ссылке <https://www.google.ru/chrome/browser/desktop/>) или Internet explorer (скачать можно по ссылке <https://www.microsoft.com/ru-ru/download/internet-explorer-9-details.aspx>)

Также требуется получить электронно-цифровую подпись на юридическое лицо (далее - ЭЦП или сертификат). Заявку на получение ЭЦП можно подать в ближайшем отделении Центра обслуживания населения, или пройдя по ссылке <http://www.pki.gov.kz/index.php/ru/yuridicheskie-litsa>. Перед подачей заявки перейдите по вышеуказанной ссылке, выберите полномочия сотрудника и ознакомьтесь с руководством.

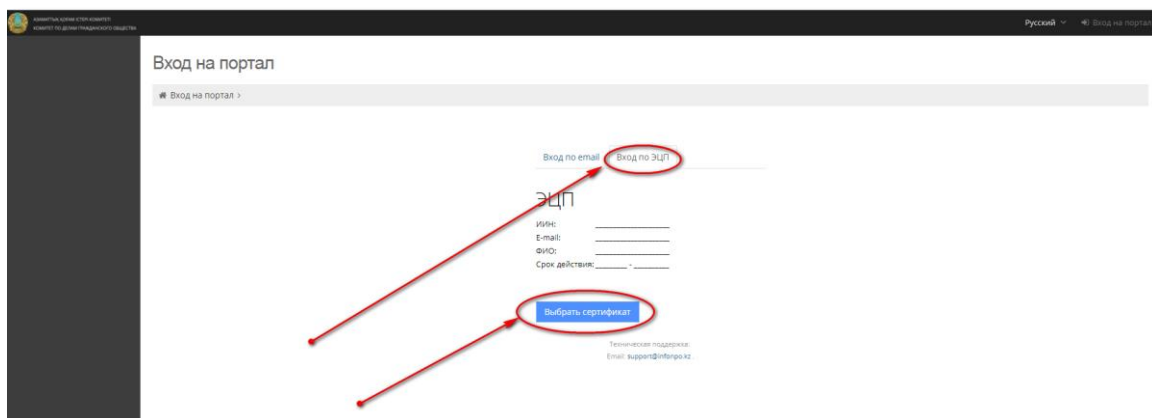
Примечание:

Если Вы уже получали ЭЦП на юридическое лицо и истекает срок действия ЭЦП, то у Вас есть возможность продления срока действия ЭЦП (путь к инструкции: <http://egov.kz/cms/ru/articles/communications/ECP-dlya-yur-lic>) или перевыпустить ЭЦП, пройдя по ссылке <http://egov.kz/cms/ru/information/eds/prolong>.

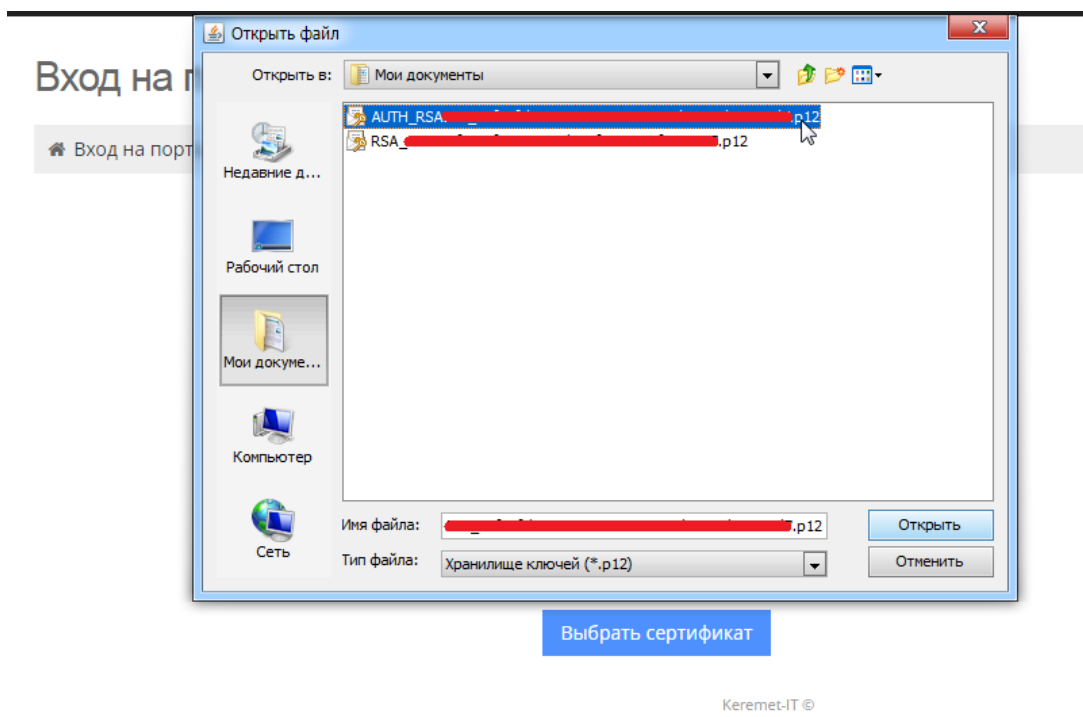
Скачайте и установите приложение NCALayer, которое предлагает Национальный удостоверяющий центр для работы с ЭЦП по ссылке <http://pki.gov.kz/index.php/ru/ncalayer>.

Перейдите по ссылке <http://infonpo.gov.kz/>. Откроется Главная страница. Нажмите на кнопку «КРУ/ВОЙТИ» в правом верхнем углу страницы.

Выберите способ аутентификации «Вход по ЭЦП» и нажмите на кнопку «Выбрать сертификат»



В открывшемся диалоговом окне выберите свой сертификат для авторизации и нажмите на кнопку «Открыть».



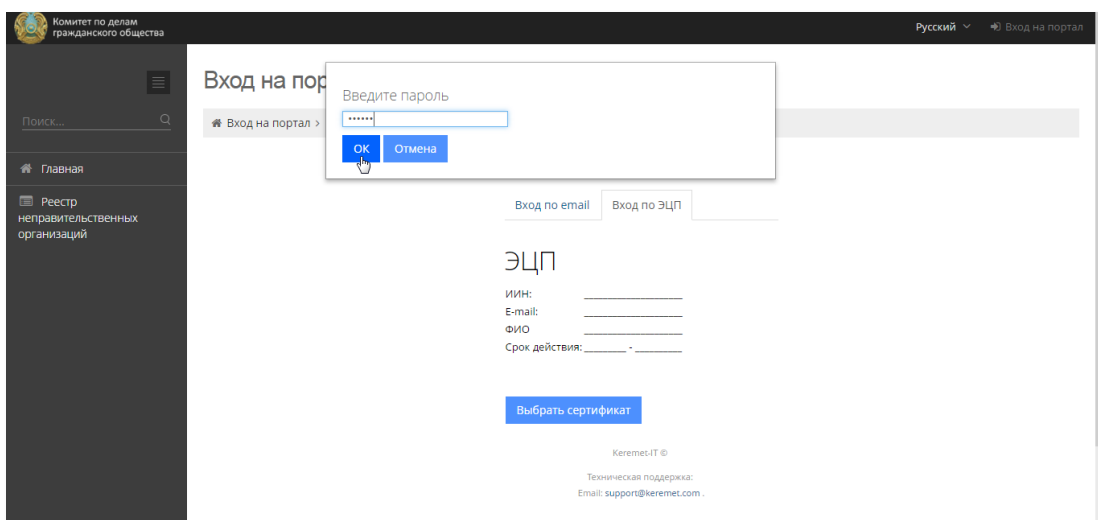
Введите пароль Вашего ЭЦП и нажмите на кнопку Ok.

Примечание:

Если Вы не знаете пароль от Вашего ЭЦП, по возникшему вопросу Вы можете позвонить по номерам 1414 или 8-800-080-7777. Также вы можете отправить свой вопрос на адрес электронной почты support@pki.gov.kz.

Необходимо использовать только ЭЦП сотрудника юридического лица. Если у Вас корректное (неотозванное) ЭЦП, но аутентификация недоступна, то необходимо очистить кэш-память браузера:

1. Зайдите в настройки браузера, нажав в правом верхнем углу иконку ☰ и выбрав раздел «Инструменты».
2. В открывшемся меню нажать «Показать дополнительные настройки» и кнопку «Очистить историю».
3. В окне «Очистить историю» нужно выбрать из списка период, за который необходимо удалить данные, например «за все время».
4. Далее нужно установить флажок в пункте «Изображения и другие файлы, сохраненные в кэше» и убедиться, что прочие флажки сняты.
5. Для завершения процесса нужно нажать «Очистить историю».

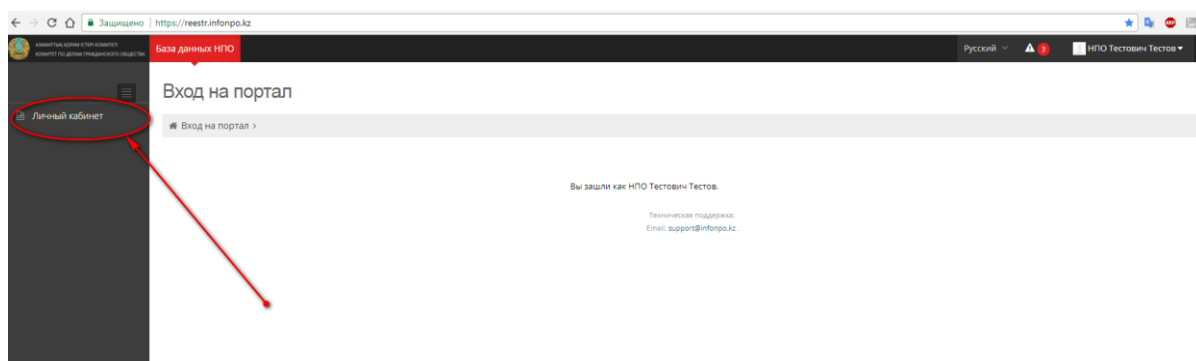


Система считает данные с Вашей ЭЦП. Нажмите на появившуюся кнопку

[Войти в систему](#)

1.2 Начало работы

Перейдите в раздел «Личный кабинет».



Основные данные, как БИН, ФИО оператора, наименование организации будут заполнены автоматически из ЭЦП. Нажмите на кнопку «Приступить к предоставлению сведений за 20__ год».

Внимание! Если у вас нет данных для заполнения необязательного поля оставляйте поле пустым, не нужно вписывать прочерки или другие незначимые символы.

База данных НПО

Русский | 3 | НПО Тестович Тестов

Личный кабинет

Профиль организации ""

Статус

БИН: 600000000006

Организационно-правовая форма НПО: Не выбрано

Наименование НПО: На казахском, На русском

Фамилия, имя, отчество (при его наличии) первого руководителя: На казахском, На русском

Регион нахождения НПО: Не выбрано

Юридический адрес НПО (населенный пункт):

Юридический адрес НПО (адрес):

Номер государственной регистрации (перерегистрации) юридического лица:

Дата государственной регистрации (перерегистрации) юридического лица:

Электронная почта:

Номер телефона:

Адрес сайта:

+ Присутствие к предоставлению сведений за 2017 год

2. Ввод данных

ВНИМАНИЕ! Согласно пункту 3 [«Правил предоставления сведений о своей деятельности неправительственными организациями и формирования Базы данных о них»](#), утвержденных Приказом Министра культуры и спорта Республики Казахстан от 19 февраля 2016 года № 51 (с изменениями в редакции приказа Министра общественного развития РК от 12 июля 2018 года № 68), **сведения** о своей деятельности неправительственными организациями **предоставляются на казахском и русском языках**.

В качестве примера заполним сведения на русском языке.

Выберите язык заполнения в верхней части страницы портала.,

Защищено | https://reestrinfonpo.kz/step1

База данных НПО

Русский | 3 | НПО Тестович Тестов

Личный кабинет

Сведения о деятельности неправительственных организаций

Шаг 1. Общие данные и контакты | Шаг 2. Работники и деятельность | Шаг 3. Доходы, расходы и бюджет | Шаг 4. Филиалы | Шаг 5. Проекты и проекты филиалов | Шаг 6. Учредители и организационные партнеры | Финиш

Раздел I. Общие данные о неправительственной организации*

1. БИН: 600000000006

2. Отчетный период, за который предоставляются сведения, год: 2017

3. Организационно-правовая форма НПО: корпоративный фонд


4. Наименование НПО: На казахском, На русском

2.1 Раздел I. Общие данные о неправительственной организации

В Разделе I заполняются следующие сведения:

№	Наименование поля	Особенности заполнения
1	БИН	Заполняется автоматически Системой
2	Отчетный период, за который предоставляются сведения, год	Заполняется автоматически Системой
3	Организационно-правовая форма НПО	Выбирается одно значение из списка
4	Наименование НПО	Заполняются отдельные поля на казахском и русском языках
5	Фамилия, имя, отчество (при его наличии) первого руководителя	Заполняются отдельные поля на казахском и русском языках
6	Регион нахождения НПО	Выбирается одно значение из списка
7	Юридический адрес НПО (населенный пункт)	Заполняется в соответствии с учредительными документами
7	Юридический адрес НПО (адрес)	Заполняется в соответствии с учредительными документами
8	Дата государственной регистрации (перерегистрации) юридического лица	Заполняется в соответствии с учредительными документами

Раздел I. Общие данные о неправительственной организации*

1. БИН	000000000003
2. Отчетный период, за который предоставляются сведения, год	2017
3. Организационно-правовая форма НПО	Частное учреждение ▼
4. Наименование НПО	d
	d
5. Фамилия, имя, отчество (при его наличии) первого руководителя	gdfg345g gdg d
	d
6. Регион нахождения НПО	Мангистауская область ▼
7. Юридический адрес НПО (населенный пункт)	d
7. Юридический адрес НПО (адрес)	d
8. Дата государственной регистрации (перерегистрации) юридического лица	10.05.2018 

2.2 Раздел II. Контактные данные неправительственной организации

В Разделе II заполняются следующие сведения:

№	Наименование поля	Особенности заполнения
9	Электронная почта	Необходимо вводить действующий адрес электронной почты, так как впоследствии уведомления будут присылаться на указанный адрес.
10	Номер телефона	Необходимо вводить действующий номер телефона, так как впоследствии по нему с Вами могут связаться представители Комитета по делам гражданского общества МДРГО РК (далее – КДГО).
11	Адрес сайта	В случае отсутствия данных отметить «нет» или поставить прочерк

Раздел II. Контактные данные неправительственной организации

9. Электронная почта

10. Номер телефона

11. Адрес сайта

После заполнения Разделов I, II необходимо нажать кнопку

Сохранить и перейти к следующему шагу →

2.3 Раздел III. Сведения о работниках и волонтерах

В Разделе III заполняются следующие сведения:

Раздел III. Сведения о работниках и волонтерах

12. Общее количество штатных работников

в том числе:

13. Количество работников граждан Республики Казахстан

14. Количество иностранных работников

15. Количество привлеченных специалистов

16. Количество волонтеров

2.4 Раздел IV. Направление деятельности

В Разделе IV заполняются следующие сведения:

№	Наименование поля	Особенности заполнения
---	-------------------	------------------------

17	Направление деятельности неправительственной организации	Выбирается одно значение из списка. Если направлений несколько, то выбирается основное направление.
18	Предмет и цели деятельности НПО (в соответствии с уставом)	Заполняются отдельные поля на казахском и русском языках
19	Целевая аудитория/адресная группа	Заполняются отдельные поля на казахском и русском языках

Раздел IV. Направление деятельности

17. Направление деятельности неправительственной организации

18. Предмет и цели деятельности НПО (в соотв. с уставом)

19. Целевая аудитория/адресная группа

После заполнения Разделов III, IV необходимо нажать кнопку

Сохранить и перейти к следующему шагу →

2.5 Раздел V. Доходы НПО за отчетный период (сумма, тенге)

В Разделе V заполняются следующие сведения:

Раздел V. Доходы НПО за отчетный период (сумма, тенге)

20. Вознаграждения по депозитам		0.00
	млрд млн тыс тг тийын	
21. Гранты		0.00
	млрд млн тыс тг тийын	
22. Вступительные взносы		0.00
	млрд млн тыс тг тийын	
23. Членские взносы		0.00
	млрд млн тыс тг тийын	
24. Благотворительная помощь		0.00
	млрд млн тыс тг тийын	
25. Спонсорская помощь		0.00
	млрд млн тыс тг тийын	
26. Деньги и имущество, полученные на безвозмездной основе		0.00
	млрд млн тыс тг тийын	
27. Доход, полученный по договору на осуществление государственного социального заказа		0.00
	млрд млн тыс тг тийын	
28. Всего доходов		0.00
	млрд млн тыс тг тийын	

2.6 Раздел VI. Расходы НПО за отчетный период (сумма, тенге)

В Разделе VI заполняются следующие сведения:

Раздел VI. Расходы НПО за отчетный период (сумма, тенге)

29. Содержание некоммерческой организации		млрд	млн	тыс	тг	тиын	0.00
30. Организация и проведение мероприятий		млрд	млн	тыс	тг	тиын	0.00
31. Подготовка и размещение информационных материалов		млрд	млн	тыс	тг	тиын	0.00
32. Вознаграждение		млрд	млн	тыс	тг	тиын	0.00
33. Благотворительная помощь		млрд	млн	тыс	тг	тиын	0.00
34. Спонсорская помощь		млрд	млн	тыс	тг	тиын	0.00
35. Вступительные взносы		млрд	млн	тыс	тг	тиын	0.00
36. Членские взносы		млрд	млн	тыс	тг	тиын	0.00
37. Деньги и имущество, переданное на безвозмездное основе		млрд	млн	тыс	тг	тиын	0.00
38. Всего расходов							0.00

2.7 Раздел VII. Бюджет (сумма, тенге) (заполняется филиалами или представительствами международных и иностранных организаций)

В Разделе VII заполняются следующие сведения:

№	Наименование поля	Особенности заполнения
39	Бюджет финансирования проектов/программ в Республике Казахстан (в случае, если филиал или представительство финансируют проекты/программы на территории Республики Казахстан) за отчетный период	Необходимо вводить численное значение или 0
39	Бюджет финансирования проектов/программ в Республике Казахстан (в случае, если филиал или представительство финансируют проекты/программы на территории Республики Казахстан) на текущий календарный год (при наличии утвержденного бюджета)	Необходимо вводить численное значение или 0

Раздел VII. Бюджет (сумма, тенге) (заполняется филиалами или представительствами международных и иностранных организаций)

за отчетный период на текущий календарный год (при наличии утвержденного бюджета)

39. Бюджет финансирования проектов/ программ в Республике Казахстан (в случае, если филиал или представительство финансируют проекты/программы на территории Республики Казахстан)

0.00					0.00				
млрд	млн	тыс	тг	тыын	млрд	млн	тыс	тг	тыын

После заполнения Разделов V, VI, VII необходимо нажать кнопку

Сохранить и перейти к следующему шагу →

2.8 Филиал (-ы) и (или) представительство (-а) неправительственной организации

Для добавления филиала или представительства необходимо нажать кнопку «Добавить филиал (представительство)» внизу таблицы

Филиал (-ы) и (или) представительство (-а) неправительственной организации

Наименование	Место нахождения	БИН	ФИО (при его наличии) руководителя	Дата регистрации	Номер регистрации	Номер телефона, электронная почта, адрес сайта	Действие
Данные отсутствуют							
<div style="display: flex; justify-content: space-between; align-items: center;"> 100 Показаны 0-0 из 0 </div> <div style="text-align: center; margin-top: 10px;"> ★ Добавить филиал (представительство) </div>							

В разделе заполняются следующие сведения:

№	Наименование поля	Особенности заполнения
1	Порядковый номер	Заполняется автоматически Системой
2	Наименование	Заполняются отдельные поля на казахском и русском языках
3	БИН	Заполняется численное двенадцатизначное значение
4	Регион нахождения	Выбирается одно значение из списка
4	Юридический адрес (населенный пункт)	Заполняется в соответствии с учредительными документами
4	Юридический адрес (адрес)	Заполняется в соответствии с учредительными документами
5	ФИО (при его наличии) руководителя	Заполняются отдельные поля на казахском и русском языках
6	Дата регистрации	Заполняется в соответствии с учредительными документами
7	Номер регистрации	Заполняется в соответствии с учредительными документами

8	Электронная почта	Необходимо вводить действующий адрес электронной почты
9	Номер телефона	Необходимо вводить действующий номер телефона, так как впоследствии по нему с Вами могут связаться представители КДГО.
10	Адрес сайта	в случае отсутствия данных отметить «нет» или поставить прочерк

Добавление/редактирование филиала или представительства неправительственной организации

Общие данные

Наименование	<input type="text" value="На казахском"/> <input type="text" value="На русском"/>
БИН	<input type="text"/>
Фамилия, имя, отчество (при его наличии) руководителя	<input type="text" value="На казахском"/>
	<input type="text" value="На русском"/>
Регион нахождения	<input style="border-bottom: none;" type="text" value="Актюбинская область"/> ▼
Юридический адрес (населенный пункт)	<input type="text"/>
Юридический адрес (адрес)	<input type="text"/>
Номер государственной регистрации (перерегистрации) юридического лица	<input type="text"/>
Дата государственной регистрации (перерегистрации) юридического лица	<input type="text"/>

Контактные данные



Электронная почта	<input type="text"/>
Номер телефона	<input type="text"/>
Адрес сайта	<input type="text"/>

После заполнения сведений о филиале (представительстве) необходимо нажать кнопку

Сохранить

должна появиться запись о новом филиале.

Филиал (-ы) и (или) представительство (-а) неправительственной организации

Наименование	БИН	Место нахождения	ФИО (при его наличии) руководителя	Дата регистрации	Номер регистрации	Номер телефона, электронная почта, адрес сайта	Действие
Филиал 1 / Филиал 1	10000000001	тест / тест	ФИО руководителя филиала рус / ФИО руководителя филиала каз	15.01.2018	тест	+7 777 777 7777, test@filial.kz, www.filial.kz	 

100 Показаны 1-1 из 1

[+ Добавить филиал \(представительство\)](#)

[Перейти к следующему шагу](#)

Для добавления еще одного филиала (представительства) необходимо повторно нажать кнопку «Добавить филиал (представительство)».

После добавления сведений о всех филиалах (представительствах) необходимо нажать кнопку [Перейти к следующему шагу](#)

2.9 Проекты неправительственных организаций, филиалов и представительств (обособленные подразделения) иностранных и международных некоммерческих организаций, реализованные за отчетный период и реализуемые в текущем году

Для добавления проекта необходимо нажать кнопку «Добавить проект» внизу таблицы.

Проекты неправительственных организаций, филиалов и представительств (обособленные подразделения) иностранных и международных некоммерческих организаций, реализованные за отчетный период и реализуемые в текущем году *

Наименование проекта/ программы	БИН донорской организации, заказчика, грантодателя проекта/ программы	Источник финансирования	Направление проекта	Цели проекта/ программы	Регион реализованного проекта (область)	Общий бюджет проекта (в тенге)	Полученное финансирование проекта в отчетный период (в тенге)	Период реализации проекта (с)	Период реализации проекта (по)	Наименование соисполнителя проекта/ программы	Краткая информация о результатах выполнения проекта
Данные отсутствуют											

100 Показаны 0 из 0



[+ Добавить проект](#)

В разделе заполняются следующие сведения:

№	Наименование поля	Особенности заполнения
1	Порядковый номер	Заполняется автоматически Системой
2	Наименование проекта/программы	Заполняются отдельные поля на казахском и русском языках
3	БИН донорской организации, заказчика, грантодателя проекта/программы	Заполняется численное двенадцатизначное значение
4	Источник финансирования	Выбирается одно значение из списка
5	Направление проекта	Выбирается одно значение из списка. Если направлений несколько, то выбирается основное направление.

6	Цель проекта/программы	Заполняются отдельные поля на казахском и русском языках
7	Регион реализованного проекта (область)	Выбирается одно значение из списка
8	Общий бюджет проекта (в тенге)	Необходимо вводить численное значение или 0
9	Полученное финансирование проекта в отчетный период (в тенге)	Необходимо вводить численное значение или 0
10	Период реализации проекта (с)	Выбирается значение из инструмента «Календарь» или вводится в формате дд.мм.гггг
11	Период реализации проекта (по)	Выбирается значение из инструмента «Календарь» или вводится в формате дд.мм.гггг
12	Наименование соисполнителя проекта/программы	Заполняются отдельные поля на казахском и русском языках
13	Краткая информация о результатах выполнения проекта	Заполняются отдельные поля на казахском и русском языках

Добавление/редактирование проекта неправительственной организаций, филиала или представительства (обособленного подразделения) иностранного или международной некоммерческой организации, реализованного за отчетный период или реализуемого в текущем году

Наименование проекта/программы	<input type="text" value="На казахском"/>
	<input type="text" value="На русском"/>
БИН донорской организации, заказчика, грантодателя проекта/программы	<input type="text"/>
Источник финансирования	<input type="text" value="Государственный социальный заказ"/>
Направление проекта	<input type="text" value="Гендерные вопросы"/>
Цель проекта/программы	<input type="text" value="На казахском"/>
	<input type="text" value="На русском"/>
Регион реализованного проекта (область)	<input type="text" value="Актюбинская область"/>
Общий бюджет проекта (в тенге)	<input type="text" value="0.00"/>
	<small>млрд млн тыс тг тьын</small>
Полученное финансирование проекта в отчетный период (в тенге)	<input type="text" value="0.00"/>
	<small>млрд млн тыс тг тьын</small>
Период реализации проекта (с)	<input type="text"/> 
Период реализации проекта (по)	<input type="text"/> 
Наименование соисполнителя проекта/программы	<input type="text" value="На казахском"/>
	<input type="text" value="На русском"/>
Краткая информация о результатах выполнения проекта	<input type="text" value="На казахском"/>
	<input type="text" value="На русском"/>

После заполнения сведений о проекте необходимо нажать кнопку

Сохранить

В таблице должна появиться запись о новом проекте.

Проекты неправительственных организаций, филиалов и представительств (обособленные подразделения) иностранных и международных некоммерческих организаций, реализованные за отчетный период и реализуемые в текущем году *

Наименование проекта/ программы	БИН донорской организации, заказчика, грантодателя проекта/ программы	Источник финансирования	Направление проекта	Цели проекта/ программы	Регион реализованного проекта (область)	Общий бюджет проекта (в тенге)	Полученное финансирование проекта в отчетный период (в тенге)	Период реализации проекта (с)	Период реализации проекта (по)	Наименование соисполнителя проекта/ программы	Краткая информация о результатах выполнения проекта
проект 1 каз / проект 1 рус	100000000001	Мемлекеттік әлеуметтік тапсырыс / Государственный социальный заказ	Гендерлік мәселелер / Гендерные вопросы	цель каз / цель рус	Актюбинская область	100 000.00	50 000.00	01.01.2017	31.12.2017	Соисполнитель каз / Соисполнитель рус	Краткая информация о проекте каз / Краткая информация о проекте рус

100 Показаны 1-1 из 1

[+Добавить проект](#)

Для добавления еще одного проекта необходимо повторно нажать кнопку «Добавить проект».

После добавления сведений о всех проектах прокрутите страницу вниз для ввода сведений следующего раздела.

2.10 Проекты филиалов и (или) представительств неправительственных организаций, реализованные за отчетный период и реализуемые в текущем году

Для добавления проекта филиала (представительства) необходимо нажать кнопку «Добавить проект» внизу таблицы.

Проекты филиалов и (или) представительств неправительственных организаций, реализованные за отчетный период и реализуемые в текущем году *

Наименование филиала (представительства)	Наименование проекта/ программы	БИН донорской организации, заказчика, грантодателя проекта/ программы	Источник финансирования	Направление проекта	Регион реализованного проекта (область)	Общий бюджет проекта (в тенге)	Полученное финансирование проекта в отчетный период (в тенге)	Период реализации проекта (с)	Период реализации проекта (по)	Наименование соисполнителя проекта/ программы	Краткая информация о результатах выполнения проекта	Действие
Данные отсутствуют												

100 Показаны 0/0 из 0

[+Добавить проект](#)

В разделе заполняются следующие сведения:

№	Наименование поля	Особенности заполнения
1	Порядковый номер	Заполняется автоматически Системой
2	Наименование филиала (представительства)	Заполняются отдельные поля на казахском и русском языках
3	Наименование проекта/программы	Заполняются отдельные поля на казахском и русском языках

4	БИН донорской организации, заказчика, грантодателя проекта/программы	Заполняется численное двенадцатизначное значение
5	Источник финансирования	Выбирается одно значение из списка
6	Направление проекта	Выбирается одно значение из списка. Если направлений несколько, то выбирается основное направление
7	Регион реализованного проекта (область)	Выбирается одно значение из списка
8	Общий бюджет проекта (в тенге)	Необходимо вводить численное значение или 0
9	Полученное финансирование проекта в отчетный период (в тенге)	Необходимо вводить численное значение или 0
10	Период реализации проекта (с)	Выбирается значение из инструмента «Календарь» или вводится в формате дд.мм.гггг
11	Период реализации проекта (по)	Выбирается значение из инструмента «Календарь» или вводится в формате дд.мм.гггг
12	Краткая информация о результатах выполнения проекта	Заполняются отдельные поля на казахском и русском языках

Добавление/редактирование проекта филиала или представительства неправительственной организации, реализованного за отчетный период и реализуемого в текущем году

Наименование филиала (представительства)	Филиал 1 каз
	Филиал 1 рус
Наименование проекта/программы	Проект 1 каз
	Проект 1 рус
БИН донорской организации, заказчика, грантодателя проекта/программы	100000000001
Источник финансирования	Государственный социальный заказ
Направление проекта	Гендерные вопросы
Регион реализованного проекта (область)	Актюбинская область
Общий бюджет проекта (в тенге)	100 * 000.00
	млрд млн тыс тг тиын
Полученное финансирование проекта в отчетный период (в тенге)	50 * 000.00
	млрд млн тыс тг тиын
Период реализации проекта (с)	01.01.2017
Период реализации проекта (по)	31.12.2017
Краткая информация о результатах выполнения проекта	Информация о проекте каз
	Информация о проекте рус

После заполнения сведений о проекте необходимо нажать кнопку

Сохранить

В таблице должна появиться запись о новом проекте филиала (представительства).

Проекты филиалов и (или) представительств неправительственных организаций, реализованные за отчетный период и реализуемые в текущем году *

Наименование филиала (представительства)	Наименование проекта/программы	БИН донорской организации, заказчика, грантодателя проекта/программы	Источник финансирования	Направление проекта	Регион реализованного проекта (область)	Общий бюджет проекта (в тенге)	Полученное финансирование проекта в отчетный период (в тенге)	Период реализации проекта (с)	Период реализации проекта (по)	Краткая информация о результатах выполнения проекта	Дейс
Филиал 1 каз / Филиал 1 рус	Проект 1 каз / Проект 1 рус	100000000001	Мемлекеттік әлеуметтік тапсырыс / Государственный социальный заказ	Гендерлік мәселелер / Гендерные вопросы	Ақтөбінская область	100 000.00	50 000.00	01.01.2017	31.12.2017	Информация о проекте каз / Информация о проекте рус	

100 Показаны 1-1 из 1

[+Добавить проект](#)

Для добавления еще одного проекта необходимо повторно нажать кнопку «Добавить проект».

После добавления сведений о всех проектах филиалов (представительств) нажмите кнопку

[Перейти к следующему шагу →](#)

2.11 Сведения об учредителях (участниках) неправительственных организаций

Для добавления сведений об учредителях (участниках) необходимо нажать кнопку «Добавить учредителя» внизу таблицы.

Сведения об учредителях (участниках) неправительственных организаций

Наименование или ФИО (при его наличии)	Физическое или юридическое лицо	БИН / ИИН	Действие
Данные отсутствуют			

100 Показаны 0-0 из 0

[+ Добавить учредителя](#)

Для ввода сведений об учредителе-физическом лице выберите значение «Физическое лицо».

Сведения об учредителях (участниках) неправительственных организаций

Наименование или ФИО (при его наличии)	Физическое или юридическое лицо	БИН / ИИН	Действие
Данные отсутствуют			

100 Показаны 0-0 из 0

[+ Добавить учредителя](#)

Добавление/редактирование сведения об учредителе (участнике) неправительственной организации

Физическое лицо Юридическое лицо

[Сохранить](#)

В разделе заполняются следующие сведения:

№	Наименование поля	Особенности заполнения
1	Порядковый номер	Заполняется автоматически Системой
2	ФИО	Заполняются отдельные поля на казахском и русском языках
4	ИИН	Заполняется численное двенадцатизначное значение

Добавление/редактирование сведения об учредителе (участнике) неправительственной организации

Физическое лицо
 Юридическое лицо

ФИО



ИИН

После заполнения сведений об учредителе-физическом лице необходимо нажать кнопку

Сохранить

В таблице должна появиться запись о новом учредителе-физическом лице.

Сведения об учредителях (участниках) неправительственных организаций

Наименование или ФИО (при его наличии)	Физическое или юридическое лицо	БИН / ИИН	Действие
Учр. физлицо каз	Физическое лицо	100000000001	 

100 Показаны 1-1 из 1

[+ Добавить учредителя](#)

Для добавления учредителя-юридического лица необходимо нажать кнопку «Добавить учредителя». Затем выбрать значение «Юридическое лицо».

Добавление/редактирование сведения об учредителе (участнике) неправительственной организации

Физическое лицо
 Юридическое лицо

Сохранить

В разделе заполняются следующие сведения:

№	Наименование поля	Особенности заполнения
1	Порядковый номер	Заполняется автоматически Системой
2	Наименование	Заполняются отдельные поля на казахском и русском языках
4	БИН	Заполняется численное двенадцатизначное значение

Добавление/редактирование сведения об учредителе (участнике) неправительственной организации

Физическое лицо
 Юридическое лицо

Наименование: Учр. юрлицо каз
 Учр. юрлицо рус

БИН (или аналог для иностранных организаций, органа): 100000000001

После заполнения сведений об учредителе-юридическом лице необходимо нажать кнопку

Сохранить

В таблице должна появиться запись о новом учредителе-юридическом лице.

Сведения об учредителях (участниках) неправительственных организаций

Наименование или ФИО (при его наличии)	Физическое или юридическое лицо	БИН / ИИН	Действие	
Учр. юрлицо каз / Учр. юрлицо рус	Юридическое лицо	100000000001		
Учр. физлицо каз	Физическое лицо	100000000001		

100 Показаны 1-2 из 2

[+ Добавить учредителя](#)

Для добавления нового учредителя повторно нажмите кнопку «Добавить учредителя».

После добавления сведений о всех учредителях прокрутите страницу вниз для ввода сведений следующего раздела.

2.12 Организации/органы, государства, с которыми заключены документы о сотрудничестве/партнерстве

Для добавления организации/органа/государства-партнера необходимо нажать кнопку «Добавить организацию» внизу таблицы.

Организации/органы, государства, с которыми заключены документы о сотрудничестве/партнерстве *

Наименование	Вид (государство, государственный орган, НПО, коммерческая организация)	БИН (или аналог для иностранных организаций, органа)	Действие
Данные отсутствуют			

100 Показаны 0-0 из 0

[+ Добавить организацию](#)

В разделе заполняются следующие сведения:

№	Наименование поля	Особенности заполнения
1	Порядковый номер	Заполняется автоматически Системой
2	Наименование	Заполняются отдельные поля на казахском и русском языках
3	Вид	Выбирается одно значение из списка
4	БИН	Заполняется численное двенадцатизначное значение

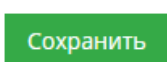
Добавление/редактирование информации об организации/органе, государстве, с которой(-ым) заключены документы о сотрудничестве/партнерстве

Наименование

Вид

БИН (или аналог для иностранных организаций, органа)

После заполнения сведений о организации-партнере необходимо нажать кнопку



В таблице должна появиться запись о новой организации-партнере.

Организации/органы, государства, с которыми заключены документы о сотрудничестве/партнерстве *

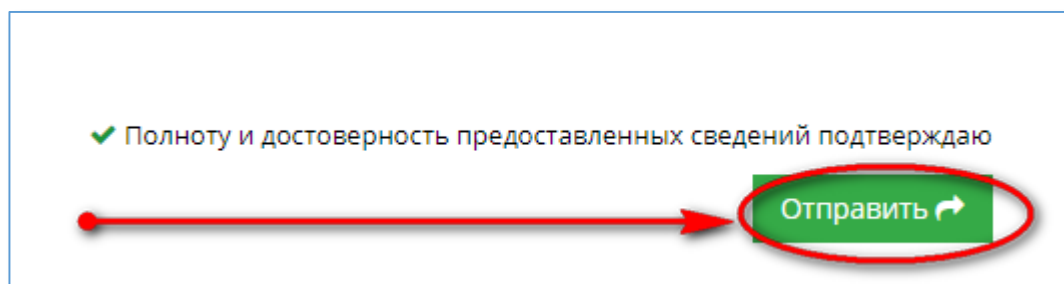
Наименование	Вид (государство, государственный орган, НПО, коммерческая организация)	БИН (или аналог для иностранных организаций, органа)	Действие
Орг-партнер каз / Орг-партнер рус	Коммерческая организация	11111111111	

100 Показаны 1-1 из 1

[+ Добавить организацию](#)

Для добавления еще одной организации-партнера необходимо повторно нажать кнопку «Добавить организацию».

После добавления сведений о всех организациях-партнерах необходимо нажать кнопку «Отправить».



Перед отправкой проверьте корректность заполнения сведений на государственном и русском языках.

Убедитесь, что сведения отправлены в КДГО. Если сведения отправлены в КДГО, то статус анкеты изменится на: «На согласовании».

Профиль организации "Тест рус"

Статус: **На утверждении**

БИН: 000000000002

Организационно-правовая форма НПО: Общественное объединение

Наименование НПО: Тест каз

3. Редактирование сведений

После отправки сведений в КДГО у вас есть возможность редактирования **ТОЛЬКО** сведений, указанных в пункте 7 «Правил предоставления сведений о своей деятельности неправительственными организациями и формирования Базы данных о них», утвержденных Приказом Министра культуры и спорта Республики Казахстан от 19 февраля 2016 года № 51:

- 1) Раздел I. Общие данные о неправительственной организации
- 2) Раздел II. Контактные данные неправительственной организации
- 3) пункт 39 раздела VII таблицы 1 приложения 1. Бюджет финансирования проектов/программ в Республике Казахстан (в случае, если филиал или представительство финансирует проекты/программы на территории Республики Казахстан)

Для редактирования сведений при повторном входе в Систему откройте анкету.

База данных НПО

Профиль организации "d"

Статус: Утверждена

БИН: 000000000003

Организационно-правовая форма НПО: Частное учреждение

Наименование НПО: d

Фамилия, имя, отчество (при его наличии) первого руководителя: gdfg345g gdfg d

Регион нахождения НПО: Мангистауская область

Юридический адрес НПО (населенный пункт): d

Юридический адрес НПО (адрес): d

Номер государственной регистрации (перерегистрации) юридического лица: d

Дата государственной регистрации (перерегистрации) юридического лица: 10.05.2018

Электронная почта: d@mail.ru

Номер телефона: d

Адрес сайта:

[Просмотреть/изменить сведения за 2017 год](#)

Год	Статус	Дата отправки	Версия
2017	Утверждена	10.10.2018	

Показаны 1-1 из 1

Нажмите кнопку «Открыть редактирование»

Раздел I. Общие данные о неправительственной организации*

1. БИН	<input type="text" value="000000000003"/>
2. Отчетный период, за который предоставляются сведения, год	<input type="text" value="2017"/>
3. Организационно-правовая форма НПО	<input type="text" value="Частное учреждение"/>
4. Наименование НПО	<input type="text" value="d"/> <input type="text" value="d"/>
5. Фамилия, имя, отчество (при его наличии) первого руководителя	<input type="text" value="gdfg345g gdg d"/> <input type="text" value="d"/>
6. Регион нахождения НПО	<input type="text" value="Мангистауская область"/>
7. Юридический адрес НПО (населенный пункт)	<input type="text" value="d"/>
7. Юридический адрес НПО (адрес)	<input type="text" value="d"/>
8. Дата государственной регистрации (перерегистрации) юридического лица	<input type="text" value="10.05.2018"/>

Раздел II. Контактные данные неправительственной организации

9. Электронная почта	<input type="text" value="d@mail.ru"/>
10. Номер телефона	<input type="text" value="d"/>
11. Адрес сайта	<input type="text"/>

i После открытия редактирования анкета перестает быть утвержденной. Анкету будет необходимо снова отправить на утверждение на шаге 6.

[Открыть редактирование](#)

В режиме редактирования для изменения будут доступны только поля, указанные в пункте 7 «Правил предоставления сведений о своей деятельности неправительственными организациями и формирования Базы данных о них».

Отредактируйте нужные поля и нажмите кнопку «Сохранить и перейти к следующему шагу». После сохранения необходимо отправить сведения в КДГО для обновления Базы данных НПО.

✓ Полноту и достоверность предоставленных сведений подтверждаю



4. Выход из Системы

После завершения заполнения сведений, вы можете выйти из своей учетной записи, нажав на кнопку, расположенную в верхнем правом углу страницы Системы, с Вашим ФИО и выбрав значение «Выйти»

