

**ГРАЖДАНСКИЙ БЮДЖЕТ
ГОРОДА АЛМАТЫ НА 2018 –
2020 ГОДЫ**



Almaty



Уважаемые посетители официального сайта города Алматы!



Рады представить Вашему вниманию уточненный гражданский бюджет города Алматы, в рамках которого Вы можете ознакомиться с формированием местного бюджета, основными направлениями расходования бюджетных средств города, прогнозными параметрами на трехлетний период.

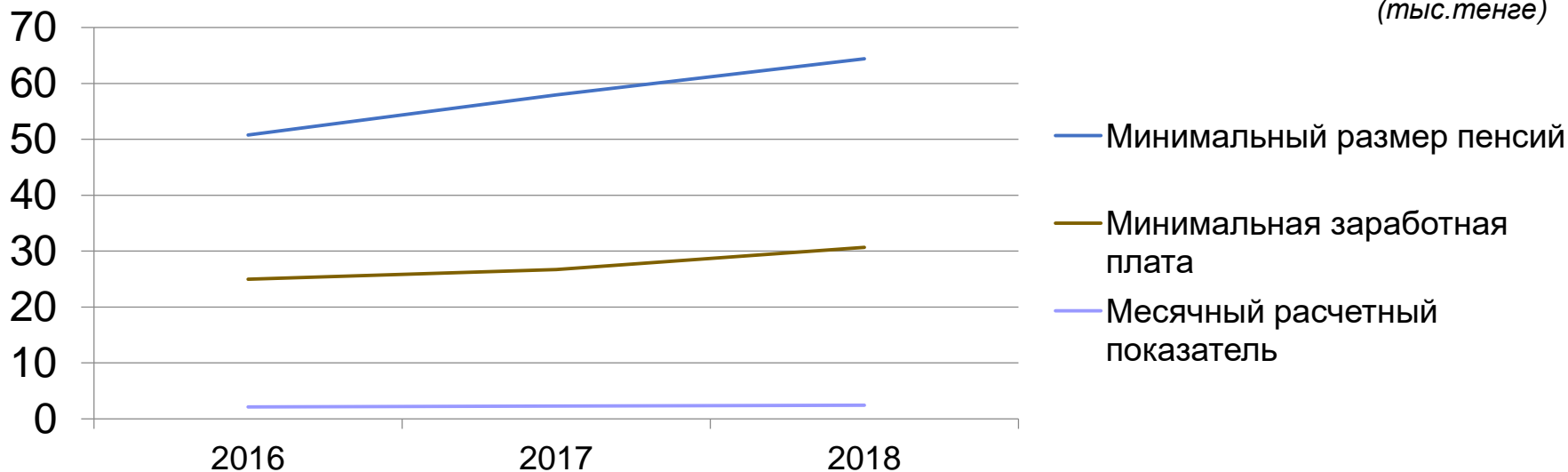
Данный документ включает следующие разделы:

- ✓ *основные показатели социально-экономического развития;*
- ✓ *поступления и расходы бюджета города Алматы;*
- ✓ *целевые трансферты и бюджетные кредиты из РБ.*

Уточненный бюджет города Алматы на 2018–2020 годы утвержден решением внеочередной XXXV сессии маслихата города Алматы VI созыва от 28 сентября 2018 года №274 «О внесении изменений в решение XXV-й сессии маслихата города Алматы VI созыва от 13 декабря 2018 года №182 «О бюджете города Алматы на 2018-2020 годы».



Основные показатели социально-экономического развития на 2018-2020 годы



Год	Валовый региональный продукт (ВРП) (млрд.тг.)	Месячный расчетный показатель (МРП)	Минимальная заработная плата	Минимальный размер пенсий
2016	10 601,3	2 121	22 859	25 824
2017	11 340,9	2 269	24 459	31 245
2018	4 800,2*	2 405	28 284	33 745

* За I полугодие 2018 года



Структура поступлений бюджета города Алматы на 2018-2020 годы



(млн.тенге)

Наименование показателей	2017 год	2018 год	2019 год	2020 год
I. Доходы, в том числе:	523 177	476 271	443 674	445 229
Налоговые поступления	372 013	402 841	401 929	406 988
Неналоговые поступления	54 219	5 643	1 281	1 351
Поступления от продажи основного капитала	12 531	7 970	6 548	6 941
Поступление трансфертов	84 414	59 818	33 916	29 949



Расходы бюджета города Алматы на 2018 год



(млн. тенге)

Наименование показателей	2018 год
Текущие расходы МБ, в том числе:	264 077,6
Резерв местного исполнительного органа	6 687,6
Бюджетные изъятия	102 907,4
Бюджет развития МБ	94 412,8
Трансферты (с учетом кредитов):	67 696,6
Текущие трансферты из РБ	16 914,2
Целевые текущие трансферты из РБ на развитие	50 782,4
Итого:	529 094,4



Бюджет города Алматы на 2018 год



(млн.тенге)

Наименование	2018 год	2019 год	2020 год
II. Затраты – всего (в том числе):	493 356,6	421 963,1	431 607,3
Государственные услуги общего характера	10 200,2	4 570,8	4 749,0
Оборона	2 865,6	2 747,9	2 213,7
Общественный порядок, безопасность, правовая, судебная, уголовно-исполнительная деятельность	16 672,1	14 217,2	14 943,6
Образование	104 760	101 782,8	107 237,5
Здравоохранение	17 791,2	9 163,9	4 338,9
Социальная помощь и социальное обеспечение	19 757,1	14 134,7	15 274,2
Жилищно-коммунальное хозяйство	98 176	60 653,1	48 157,4
Культура, спорт, туризм и информационное пространство	23 020,5	16 249,3	18 480,0
Топливо-энергетический комплекс и недропользование	5 666	15 901,2	25 895,6
Сельское, лесное и рыбное хозяйство	14 012,7	8 983,9	9 549,7
Промышленность, архитектурная, градостроительная и строительная деятельность	6 530,6	1 155,7	1 204,0
Транспорт и коммуникации	46 080,6	48 864,2	48 632,9
Прочие	17 548,8	8 131,5	9 054,9
Обслуживание долга	38,5	16,6	3,3
Трансферты	110 235,3	115 389,7	121 871,8
III. Чистое бюджетное кредитование	9 879,0	591,2	591,2
Жилищно-коммунальное хозяйство	9 543,9	0	0
Кредитование на содействие развитию предпринимательства	335,1	591,2	591,2
IV. Сальдо по операциям с финансовыми активами	21 036,8	14 000	13 000
Приобретение финансовых активов	23 648,3		
Транспорт и коммуникации	10 226,3	11 000	11 000
Прочие	13 422,0	0	0
Поступление от продажи финансовых активов	2 611,4	0	0
V. Дефицит (профицит) бюджета	- 48 001,5	7 119,8	0
VI. Финансирование дефицита (использование профицита) бюджета	48 001,5	-7 119,8	0



Структура затрат бюджета города Алматы на 2018 год





Целевые текущие трансферты из республиканского бюджета на 2018 год



(тыс. тенге)

Наименование	Сумма
ВСЕГО, в том числе:	17 249 363
Текущие целевые трансферты	16 914 221
Кредиты	335 142
Целевые текущие трансферты:	16 579 079
Образование	2 962 498
доплата учителям, прошедшим стажировку по языковым курсам	38 424
доплата учителям за замещение на период обучения основного сотрудника	55 066
апробирование подушевого финансирования организаций среднего образования	145 118
доплата учителям, реализующим учебные программы по обновленному содержанию	2 495 725
доплата учителям за квалификацию педагогического мастерства	228 165
Здравоохранение	2 536 636
закуп лекарственных средств, вакцин и других иммунобиологических препаратов	2 285 905
пропаганда здорового образа жизни	196 451
на проведение медицинской организаций мероприятий, снижающие половое влечение, осуществляемых на основании решения суда	512
оказание гарантированного объема бесплатной медицинской помощи на местном уровне (ГОБМП) на реализацию мероприятий по профилактике и борьбе со СПИД	53 768
Социальная защита и социальное обеспечение	1 529 082
услуги по замене и настройке речевых процессоров и кохлеарным имплантам	180 600
на размещение государственного социального заказа в неправительственных организациях	125 719
реализация Плана мероприятий по обеспечению прав и улучшению качества жизни инвалидов	343 490



Целевые текущие трансферты из республиканского бюджета на 2018 год



(тыс.тенге)

Наименование	Сумма
на развитие рынка труда, в т.ч.:	333 161
информационно-разъяснительная работа	31 149
молодежная практика	191 558
на частичное субсидирование заработной платы	98 429
гранты 50 человек	12 025
внедрение консультантов по социальной работе и ассистентов в Центрах занятости населения	16 024
на выплату государственная адресной социальной помощи	521 962
на субсидирование затрат работодателя на создание специальных рабочих мест для трудоустройства инвалидов	8 126
Финансирование агропромышленного комплекса:	3 987 508
на возмещение части расходов, понесенных субъектом агропромышленного комплекса, при инвестиционных вложениях	1 000 000
на субсидирование процентной ставки по кредитным и лизинговым обязательствам в рамках направления по финансовому оздоровлению субъектов агропромышленного комплекса	1 279 942
субсидирование ставок вознаграждения при кредитовании, а также лизинге на приобретение сельскохозяйственных животных, техники и технологического оборудования	1 707 566
Обеспечение безопасности	961 238
на повышение должностных окладов сотрудников органов внутренних дел	913 406
увеличение размеров надбавки за классную квалификацию сотрудников органов внутренних дел	47 832
Изъятие земельных участков для государственных нужд	4 602 117
Кредиты текущие:	335 142
содействие развитию предпринимательства	335 142

Социальная сфера



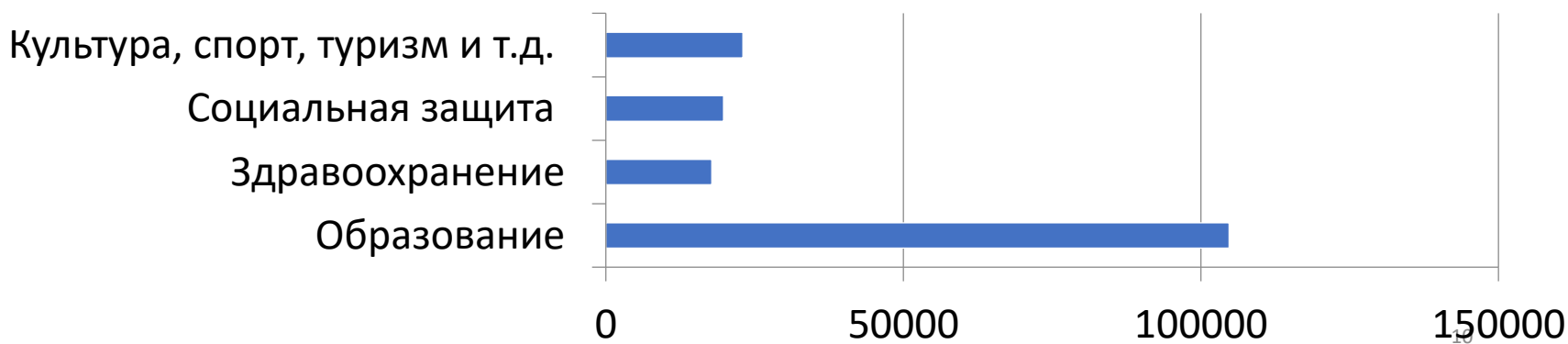
Образование
104 760
млн.тенге

Здравоохранение
17 791 млн.тенге

Социальная защита
19 757
млн.тенге

Культура, спорт, туризм и информационное пространство
23 021 млн.тенге


Расходы на социальную сферу




Образование

(млн.тенге)

Наименование	2018 год	2019 год	2020 год
Расходы на образование, в том числе:	104 760	101 782,8	107 237,5
Подготовка специалистов в организации технического и профессионального послесреднего образования	12 911,7	13 520,9	14 066,7
Ежемесячные выплаты денежных средств опекунам (попечителям) на содержание ребенка (детей) оставшихся без попечения родителей	274,1	290,6	308,0
Приобретение учебников и учебно – методической литературы	2 989,3	2 849,4	3 020,4
Строительство и реконструкция объектов дошкольного воспитания и обучения и разработка ПСД	3 789,1	8 000,0	4 500,0
Строительство и реконструкция объектов начального, основного среднего и общего среднего образования и разработка ПСД	2 152,9	2 674,4	6 000,0
Сейсмоусиление организации среднего образования и разработка ПСД	496	0	710,0
Сейсмоусиление детских дошкольных организаций и разработка ПСД	59,1	2 150,0	150,0



Социальная помощь и социальное обеспечение



(млн.тенге)

Наименование	2018 год	2019 год	2020 год
Расходы на социальную помощь и социальное обеспечение, в том числе:	19 757,1	14 134,7	15 274,2
Социальная помощь отдельным категориям нуждающихся граждан по решению местных представительных органов в том числе:	1 159,7	697,1	738,9
1) Соц. помощь раз в полугодие в размере 7 МРП	318,8	349,2	370,1
2) Материальная помощь в размере 10 и 200 МРП	104	46,4	49,2
3) Прочие пособия отдельным категориям нуждающихся граждан	736,9	301,5	319,6
Социальная поддержка инвалидов	1 875,3	1 196,4	1 268,1
Жилищная помощь	46	34,0	36,0




Социальная помощь и социальное обеспечение

(млн.тенге)

Наименование	2018 год	2019 год	2020 год
Обеспечение занятости, в том числе:	1 777,9	1 075,3	1 139,8
1) <i>Общественные работы (безработные)</i>	981,7	689,6	730,9
2) <i>Профессиональная подготовка и переподготовка безработных</i>	295,3	74,3	78,8
3) <i>Дополнительные меры по социальной защите граждан в сфере занятости населения</i>	297,1	311,4	330,1
4) <i>Молодежная практика</i>	203,8	0	0
Обеспечение нуждающихся инвалидов специальными средствами и услугами	1 371,9	1 389,7	1 473,1
Государственная адресная социальная помощь	6,5	30,1	31,9
Размещение государственного социального заказа в неправительственном секторе	406,2	346,9	367,7
Оплата услуг по зачислению, выплате и доставке пособий	19,3	20,5	21,7

Здравоохранение



(млн.тенге)

Наименование	2018 год	2019 год	2020 год
Расходы на здравоохранение, в том числе:	17 791,2	9 163,9	4 338,9
Приобретение медикаментов для медицинских учреждений города	1 715	1 301,9	1 331,2
Материально–техническое оснащение (приобретение современного оборудования, аппаратуры, изделий медицинского назначения, транспортных средств для существующих учреждений здравоохранения)	5 336,3	5 385,5	0
Строительство и реконструкция объектов здравоохранения	5 769,4	1 500,0	2 000,0
Сейсмоусиление и разработка ПСД объектов здравоохранения	89,5	200,0	200,1



Культура, спорт, туризм, развитие языков и информационное пространство



(млн.тенге)

Наименование	2018 год	2019 год	2020 год
Расходы на культуру, спорт, туризм, развитие языков и информационное пространство, в том числе:	23 020,5	16 249,3	18 480,1
На проведение культурно-массовых мероприятий	5 166	2 646	2 804
На содержание 8 организации культуры	3 370	3 081	3 266
На сохранение историко-культурного наследия	371	126	133
На финансирование государственного заказа в средствах СМИ	1 941,6	1 984	2 103
Развитие государственного языка и других языков народа Казахстана	85	57	61
Проведение спортивных соревнований на местном уровне	2 586,5	1 644,8	1 743,5
Подготовка и участие членов сборных команд по различным видам спорта на республиканских и международных спортивных соревнованиях	5 457,8	3 581,5	3 796,4
Молодежная политика	348	386	409

Расходы бюджета на 2018 год

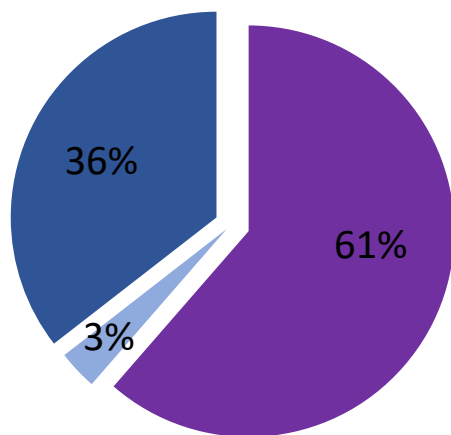


Жилищно-коммунальное хозяйство и развитие энергетики (с учетом кредитов из РБ и увеличений уставных капиталов подведомственных организаций)
112 406,7 млн.тенге

Топливо-энергетический комплекс
5 666,8 млн.тенге

Транспорт и коммуникации (с учетом кредитов из РБ и увеличений уставных капиталов подведомственных организаций)
65 011,5 млн.тенге

Расходы на 2018 год



- ЖКХ
- ТЭК
- Транспорт и коммуникации




Жилищно-коммунальное хозяйство и развитие энергетики



(млн.тенге)

Наименование	2018 год	2019 год	2020 год
Расходы на реализацию мероприятия в сфере жилищно-коммунального хозяйства и развитие инфраструктуры и энергетики, в том числе:	112 406,7	60 653,1	48 157,4
Изъятие земельных участков для государственных надобностей	6 382,5	207,1	217,4
Проектирование, развитие и (или) обустройство инженерно-коммуникационной инфраструктуры	5 034,0	585,2	0
Проектирование и строительство, реконструкция жилья коммунального фонда	8 822,6	16 000	300,0
Развитие системы водоснабжения и водоотведения	14 615,9	12 589,1	23 662,5
Развитие коммунального хозяйства	25,9	0	0
Освещение улиц	4 029,5	2 516,3	2 692,4
Обеспечение санитарии населенных пунктов	10 324,8	10 885,5	11 647,5
Благоустройство и озеленение населенных пунктов	21 027,8	3 580,3	3 831
Развитие благоустройства города	18 119,0	19 440,8	20 801,7
Кредитование на реконструкцию и строительство систем тепло-водоснабжения и водоотведения	7 543,9	-	-
Бюджетное кредитование АО «Жилищный строительный сберегательный банк Казахстана» для предоставления жилищных займов	2 000	-	-


Топливо - энергетический комплекс



(млн.тенге)


Наименование	2018 год	2019 год	2020 год
Топливо-энергетический комплекс и недропользование, в том числе:	5 666,8	15 901,2	25 895,6
Развитие теплоэнергетической системы	5 617,7	15 901,2	25 895,6
Развитие газотранспортной системы	49,1	0,0	0,0
Развитие индустриально-инновационной инфраструктуры	722,6	1 872,8	2 705,4

Транспортная инфраструктура и коммуникации



(млн.тенге)

Наименование	2018 год	2019 год	2020 год
Расходы на транспортную инфраструктуру, в том числе:	65 011,5	48 864,2	48 632,9
<i>Развитие транспортной инфраструктуры</i>	<i>19 635,9</i>	<i>24 728,1</i>	<i>20 171,4</i>
<i>Капитальный, средний и текущий ремонт автодорог</i>	<i>12 818,1</i>	<i>9 450,0</i>	<i>14 379,2</i>
<i>Субсидирование пассажирских перевозок метрополитеном</i>	<i>5 057,8</i>	<i>5 015,7</i>	<i>5 266,5</i>
<i>Субсидирование пассажирских перевозок по социально значимым внутренним сообщениям</i>	<i>7 572,1</i>	<i>7 950,6</i>	<i>8 348,2</i>
<i>Строительство и реконструкция технических средств регулирования дорожного движения</i>	<i>778,2</i>	<i>1 531,5</i>	<i>273</i>
Строительство второй очереди первой линии метрополитена	10 226,4	11 000,0	11 000,0
Приобретение автобусов	8 491,8	0	0
Приобретение основных средств для КГП «Метрополитен»	212,7	0	0





Целевые трансферты на развитие из республиканского бюджета на 2018 год



(тыс.тенге)

Наименование	Сумма
Всего:	50 782 406
Целевые трансферты на развитие	43 238 479
Кредиты	7 543 927
Образование	5 875 975
строительство и реконструкция объектов среднего образования, сейсмоусиление организаций среднего образования за счет средств республиканского бюджета	5 875 975
Здравоохранение	1 465 269
строительство, реконструкцию объектов здравоохранения для сейсмоусиления объектов здравоохранения	1 465 269
Социальная защита и социальное обеспечение	1 320 306
строительство психоневрологического дома-интерната на 360 мест в Турксибском районе	1 320 306
Жилищно - коммунальное хозяйство и топливно - энергетический комплекс	11 494 219
проектирование и (или) строительство, реконструкцию жилья коммунального жилищного фонда	1 553 451
проектирование, развитие и (или) обустройство инженерно-коммуникационной инфраструктуры	6 109 467
на развитие системы водоснабжения и водоотведения в рамках Программы развития регионов до 2020 года,	2 331 301
развитие тепло-энергетической системы	1 500 000



Целевые трансферты на развитие из республиканского бюджета на 2018 год



(тыс.тенге)

Наименование	Сумма
Транспортная инфраструктура	22 805 674
На развитие транспортной инфраструктуры, в том числе:	13 766 254
<i>пробивка</i>	2 941 878
<i>строительство транспортных развязок</i>	9 171 027
<i>прочие</i>	1 653 349
<i>на строительство метрополитена</i>	9 039 420
Общественный порядок и безопасность	277 036
проведение работ по инженерной защите населения, объектов и территорий от природных стихийных бедствий	277 036
Кредиты на развитие:	7 543 927
На реконструкцию и строительство систем тепло-, водоснабжения и водоотведения	7 543 927